

Provenuet fra selskabsskat rundede 100 mia. kr. i 2021

Den seneste opgørelse af selskabsskatten viser, at provenuet i 2021 er væsentligt højere end de forrige år. Det steg således med over 50 pct. i forhold til 2020. Fremgangen skyldes blandt andet, at der samlet er flere selskaber end tidligere, der betaler selskabsskat.

I Danmark skal selskaber og koncerner betale 22 pct. i selskabsskat af deres skattepligtige indkomst. Skattestyrelsens nyeste tal viser, at godt 100.000 selskaber og koncerner tilsammen indbetalte over 100 mia. kr. i selskabsskat for indkomståret 2021, *jf. figur 1*.

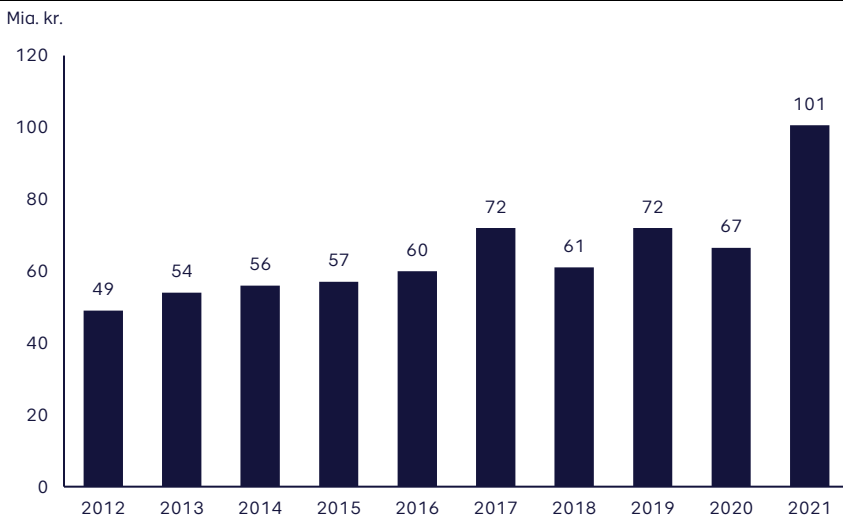
Provenuet fra selskabsskatten har generelt været stigende de seneste 10 år fra omkring 49 mia. kr. i 2012 til godt 100 mia. kr. i 2021. Alene i 2021 er den indbetalte selskabsskat steget med godt 34 mia. kr. sammenlignet med 2020. Det svarer til en stigning på over 50 pct.

100.000

Antal selskaber og koncerner

I 2021 har godt 100.000 selskaber og koncerner betalt selskabsskat af deres skattepligtige indkomst.

Figur 1. Provenu af selskabsskat 2012-2021



Kilde: Skattestyrelsen.

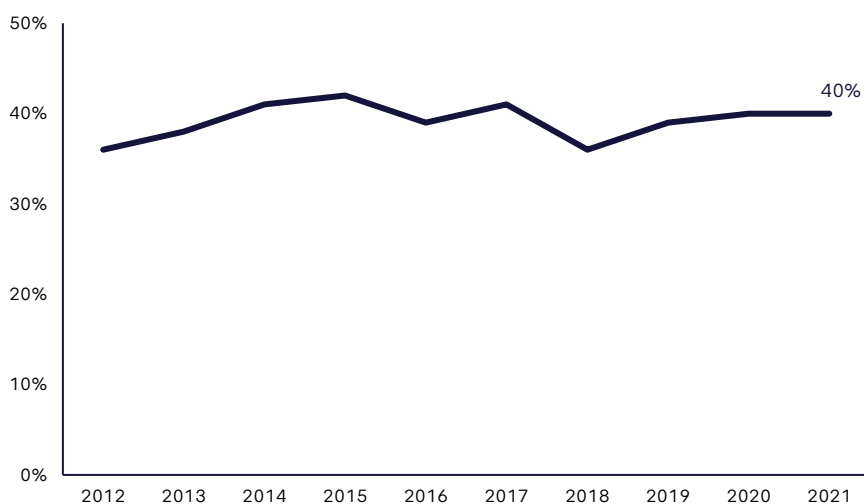
En del af forklaringen på den store stigning fra 2020 til 2021 er, at flere selskaber har betalt selskabsskat i 2021 sammenlignet med 2020. I 2020 betalte 92.000 selskaber selskabsskat. I 2021 er antallet steget til 105.000 selskaber.

Omkring 40 pct. af selskaberne betalte selskabsskat i 2021

I 2021 var der godt 260.000 skattepligtige selskaber og koncerner registreret i Danmark. Af dem betalte godt 105.000 selskabsskat, hvilket svarer til en andel på 40 pct., *jf. figur 2*.

Derved er andelen af betalende selskaber i 2021 på niveau med andelen i perioden fra 2012 til 2020, hvor mellem 36 og 42 pct. af selskaberne har betalt selskabsskat i det respektive år.

Figur 2. Andel af selskaber, der betaler selskabsskat 2012-2021



Kilde: Skattestyrelsen.

Det er ikke unormalt, at der er udsving fra år til år i antallet af selskaber og koncerner, der betaler selskabsskat. Hvis et selskab har et overskud, skal der betales skat af dette. Den skattepligtige indkomst kan dog variere, fx som følge af udviklingen i selskabernes indtjening, fradragsberettigede udgifter, afskrivninger ved køb af fx driftsmidler, anvendelse af underskud fra tidligere år mv.

Derfor vil der også være udsving i provenuet for de enkelte år samt selskaber, der for det enkelte år ikke betaler selskabsskat.

Størst stigning blandt mindre selskaber

Skattestyrelsens tal viser, at de ti selskaber og koncerner, der har betalt mest i selskabsskat i 2021, tilsammen har betalt næsten en fjerdedel af det samlede provenu.

De 11 til 100 største betalere stod for en femtedel af provenuet fra selskabsskat og yderligere en femtedel af provenuet blev betalt af selskaber, der var blandt de 101 og 1.000 største betalere i 2021, *jf. figur 3*.

Således stod de 1.000 største betalere af selskabsskat i alt for samlet knap 65 pct. af provenuet for alle selskaber. De sidste 35 pct. stod de resterende omkring 100.000 selskaber for.

Selskaberne uden for de 1.000 største betalere har oplevet den største procentvise tilvækst i betaling af selskabsskat. Denne gruppe af selskaber har således betalt 61 pct. mere i løbet af 2021 i forhold til 2020 svarende til 13 mia. kr. Det

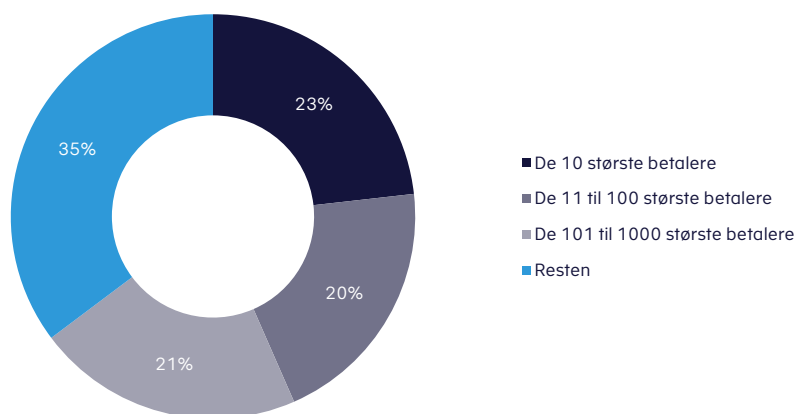
61 %

Mere i selskabsskat end i 2020

Selskaberne uden for de 1.000 største betalere har haft den største stigning i indbetalingen af selskabsskat på 61 pct. sammenlignet med i 2020.

betyder samtidig, at de i 2021 bidrog med en større andel af det samlede provenu fra selskabsskatten end tidligere.

Figur 3. Selskabsskatten fordelt på størrelsen af betalere, 2021



Kilde: Skattestyrelsen.

Boks 1. Selskabsskatteoplysninger i de åbne skattelister

Publikationen bygger primært på oplysninger fra de åbne skattelister, som indeholder skatteoplysninger om aktieselskaber, anpartsselskaber, andelsselskaber, fonde og foreninger, der betaler skat i Danmark. Hvis ét eller flere selskaber indgår i sambeskatning med et administrationselskab, er det kun administrationselskabet, der tælles med i opgørelsen. Personligt ejede virksomheder er ikke inkluderet i opgørelsen.

De åbne skattelister er offentligt tilgængelige på [Skattestyrelsens hjemmeside](https://www.sktst.dk).