

Handel med Storbritannien efter Brexit

Hvad betyder et no deal-scenarie for din virksomheds told-, skatte-, afgifts- og momsforhold?

Indholdsfortegnelse

Handel med Storbritannien efter Brexit	3
Momsrefusion	4
Ændringer ved import fra Storbritannien	5
Ændringer ved eksport til Storbritannien	7
Når dine nye britiske medarbejdere søger om skattekort	9

Handel med Storbritannien efter Brexit

Hvad betyder Brexit for din virksomheds told-, skatte-, afgifts- og momsforhold?

Når Storbritannien 29. marts 2019 officielt forlader EU, bliver landet et tredjeland. Denne vejledning beskriver de væsentligste ændringer, som et såkaldt no deal-scenarie vil medføre for din virksomheds told-, skatte-, afgifts- og momsforhold.


Storbritannien forlader EU 29. marts 2019. Danmark arbejder for en ordnet britisk udtræden af EU og et ambitiøst fremtidigt forhold mellem EU og Storbritannien. Det kan dog ikke udelukkes, at Storbritannien alligevel forlader EU uden en aftale. Uanset hvad vil Brexit medføre ændringer i måden, vi samarbejder og samhandler med Storbritannien på. Storbritanniens beslutning om at forlade EU vil med andre ord få væsentlig betydning for Danmark.

Mange danske virksomheder handler i forvejen med lande uden for EU og har derfor allerede erfaring med reglerne herfor. For mange virksomheder vil det imidlertid være første gang, at de skal handle med et tredjeland.

Der forhandles stadig – hold dig opdateret

EU og Storbritannien forhandler i skrivende stund (medio marts 2019) stadig om vilkårene for Storbritanniens udtræden og for den fremtidige handel mellem Storbritannien og EU. Situationen kan derfor hurtigt ændre sig. Følg udviklingen i de politiske forhandlinger på um.dk/brexit

Hold dig orienteret på skat.dk/brexit, hvor vi løbende opdaterer vores vejledning om told-, skatte-, afgifts- og momsforhold ved handel med Storbritannien.



Særligt ved import

- Du skal angive varer i en importangivelse
- Varer kan pålægges told, når de importeres fra et land uden for EU
- Der skal betales importmoms i stedet for EU-moms
- Tilmelding til Importsystemet kan være nødvendigt
- Ved import skal der ansøges om toldkredit og stilles sikkerhed

Særligt ved eksport

- Du skal angive varer i en eksportangivelse
- Varer kan blive pålagt told af britiske myndigheder
- Salg skal ske uden moms, men skal fortsat registreres
- Tilmelding til e-Export kan være nødvendigt

Ved både import og eksport

- Registrering som hhv. importør og eksportør på virk.dk er påkrævet
- Varer kan være omfattet af varebestemmelser, fx lægemidler, fødevarer eller dyr, som kræver særlige tilladelser fra andre myndigheder
- Der er risiko for en øget ekspeditionstid i forbindelse med toldbehandlingen
- Forsendelse af punktafgiftspligtige varer skal følge toldreglerne og kan ikke længere håndteres via EMCS

Momsrefusion

Det skal du være opmærksom på, når du skal ansøge om momsrefusion

Ansøg om britisk momsrefusion for 2018 inden Storbritanniens udtræden af EU

Danske virksomheder opfordres til at ansøge om momsrefusion hos de britiske skattemyndigheder for 2018-køb via momsrefusionssystemet eMoms i TastSelv Erhverv inden 29. marts 2019.

Fra 30. marts 2019 vil man ikke kunne benytte eMoms til britiske forhold, og i skrivende stund er det uklart, hvilket system eller hvilke manuelle processer de britiske myndigheder vil tilbyde i stedet. Ved at ansøge inden 29. marts kan du sikre dig, at oplysningerne til momsrefusionen for 2018 er uploadet korrekt.

Ansøgning om momsrefusion skal ske manuelt og ikke via eMoms

Hvis din virksomhed har udgifter i Storbritannien i forbindelse med virksomhedens momspligtige aktiviteter, kan du søge om momsrefusion. Hidtil har du kunnet ansøge via eMoms

i TastSelv Erhverv, men efter 29. marts 2019 skal du i stedet indsende en fysisk blanket til de britiske skattemyndigheder for at få godtgjort momsen.

Ansøg om britisk momsrefusion for 2019 pr. post

De britiske skattemyndigheder har ikke oplyst, hvordan de vil imødekomme ansøgninger om momsrefusion fra virksomheder i EU-lande efter 29. marts 2019. Da eMoms ikke kan benyttes til momsrefusion for 2019 og frem, skal ansøgninger under alle omstændigheder udfyldes manuelt og sendes til de britiske skattemyndigheder pr. post. Hold dig orienteret på skat.dk/brexit, hvor vi løbende opdaterer, når vi ved mere om, hvordan ansøgningsprocessen bliver.

Hvis din virksomhed opnår minimumsbeløbet for ansøgninger for 1. kvartal 2019, opfordrer vi til, at du kun medtager fakturaer for perioden 1. januar 2019 til 29. marts 2019 på ansøgningsblanketten. Fakturaer udstedt 30. og 31. marts 2019 kan du tage med i en senere ansøgning for hele året.



Ændringer ved import fra Storbritannien

Regler og processer, som du skal være opmærksom på i forbindelse med Brexit

Virksomheder, der importerer varer fra Storbritannien til Danmark (eller andre EU-lande), vil opleve en række ændringer i forbindelse med Brexit.

Importerede varer kan blive pålagt told

Import af varer fra Storbritannien kan efter 29. marts 2019 blive pålagt told efter toldreglerne for handel med lande uden for EU. Din virksomhed bør allerede nu gøre sig klart, om og hvordan en yderligere udgift til told kan påvirke den aftalte pris og de øvrige handelsvilkår (incoterms) i forbindelse med en varehandel.

Krav om registrering af virksomheden som importør

Ved import af varer fra lande uden for EU skal virksomheden være registreret på virk.dk som importør. Virksomheden tildeles ved registreringen et EORI-nummer, som er et særligt EU-nummer for virksomheder, der importerer. Der kan være sagsbehandlingstid forbundet med registreringen, og det er derfor vigtigt, at du registrerer virksomheden som importør allerede nu.

Du bør desuden overveje, om virksomheden også skal registreres som eksportør. Det kan virksomheden få brug for, hvis nogle af de importerede varer skal sendes retur i forbindelse med reklamation.

→ Du kan læse mere om, hvordan du registrerer virksomheden som importør (eller eksportør), på skat.dk/registrering-import eller på skat.dk/registrering-eksport

Tilmelding til Importsystemet kan blive nødvendigt

Hvis din virksomhed selv vil lave de nødvendige importangivelser ved handel med lande uden for EU – eller hvis du vil kunne følge med i de angivelser, som din speditør, klarerer eller transportør laver på virksomhedens vegne – skal virksomheden være tilmeldt Importsystemet. Der kan gå 14 dage eller mere, fra du tilmelder din virksomhed til Importsystemet, til du modtager din brugeradgang. Vi opfordrer derfor til, at du overvejer behovet for tilmelding allerede nu.

→ Du kan læse mere om tilmelding til Importsystemet på skat.dk/toldsystemer

Krav om sikkerhedsstillelse

Når din virksomhed bliver registreret som importør, skal du stille sikkerhed for den told, dine varer kan blive eller bliver pålagt.

Der er tre muligheder:

1. Den nationale sikkerhedsstillelsesordning
2. Anden form for sikkerhed (kontantbeløb, garanti eller kaution)
3. Kontant betaling af tolden, også kaldet femdages afregning.

De fleste virksomheder vælger at benytte den nationale sikkerhedsstillelsesordning med månedlig afregning. Ordningen kræver kreditgodkendelse af Skatteforvaltningen. Vælger du i stedet kontant afregning (femdages afregning), kan varerne først frigives, når betalingen er sket.

Ved valg af sikkerhedsstillelse vil der være sagsbehandlingstid, før ansøgningen er godkendt og registreret. Du bør derfor registrere virksomheden som importør og eksportør allerede nu.

→ Du kan læse mere om sikkerhedsstillelse på skat.dk/sikkerhedsstillelse



Varekoder

Der vil ofte være told på varer, som du køber fra et land uden for EU. Toldens størrelse afhænger af varens art og af, hvilket land du importerer fra. For at kunne beregne, hvor meget du skal betale i told, skal du bl.a. kende varekoden (en 10-cifret kode, der beskriver varens art). Du kan bruge søgeværktøjet eVITA til at finde den rigtige varekode i Toldtariffen. Når du har fundet varekoden, kan du se, hvor meget der skal betales i importtold, i Toldtariffen.

→ Du finder oversigten over todsatser ved import af varer fra lande uden for EU på skat.dk/varekoder

Varebestemmelser

Der kan være særlige varebestemmelser for nogle varetyper, fx lægemidler, fødevarer og dyr som kræver særlige tilladelser fra andre myndigheder. De særlige bestemmelser og dokumentationskrav skal angives i importsystemet. Importangivelsen kan først frigives, når bestemmelserne er opfyldt.

→ Du kan læse mere om varebestemmelser i Den juridiske vejledning på skat.dk/2230255

Ansøgning om toldbevillinger kan være en fordel

Hvis din virksomhed importerer varer til fx reparation, forarbejdning eller andre formål, kan du bruge en af de særlige procedurer, som giver mulighed for at importere varerne uden at skulle betale told og afgifter.

Dette kan være særlig vigtigt, når det ikke er et varekøb, eller når varerne efter endt behandling skal reeksporteres. Brugen af de særlige procedurer kræver, at du har en bevilling og har en særlig sikkerhedsstillelse. Har din virksomhed allerede toldbevillinger, skal du undersøge, om du skal foretage ændringer i bevillingerne med hensyn til handel med lande uden for EU.

→ Du kan læse mere om mulighederne for at få toldbevillinger på skat.dk/toldbevillinger

Der skal betales importmoms i stedet for EU-moms

Når du indfører varer fra lande uden for EU, skal du ud over told også betale importmoms. Importmomsen på 25 % beregnes automatisk i toldangivelsen, og det samlede momsbeløb på den månedlige import vil fremgå af importspecifikationen, som sendes den 10. i den efterfølgende måned. Momsbeløbet skal angives på momsangivelsen under "Moms af varekøb i udlandet". Importmomsen kan derefter fratrækkes som et varekøb under "Købsmoms". Det vil sige, at importmomsen bogføres på samme måde som EU-momsen.

→ Du kan læse mere om angivelse af importmoms på skat.dk/importmoms

EMCS ved handel med Storbritannien

Hvis din virksomhed er godkendt til at kunne handle med punktafgiftspligtige varer, skal du bruge EU-forsendelsessystemet EMCS som normalt, indtil Storbritannien forlader EU.

Når Storbritannien forlader EU, kan du ikke længere bruge EMCS ved handel med Storbritannien, fordi landet derefter vil få status som et tredjeland. Derfor skal du i stedet følge toldreglerne ved forsendelser af punktafgiftspligtige varer mellem Danmark og lande uden for EU.

→ Du kan læse mere om import af varer til lande uden for EU på skat.dk/tolderhverv

Har du åbne forsendelser i EMCS til og fra Storbritannien?

Du bør sikre, at der bliver kvitteret for modtagelse af alle åbne forsendelser i EMCS før 29. marts 2019. Dette skyldes, at virksomheder i Storbritannien efter Brexit ikke vil have adgang til at bruge EMCS.

→ Du kan læse mere om kvittering for forsendelser i EMCS på skat.dk/emcs-kvittering



Særligt ved import fra tredjelande

- Importerede varer bliver pålagt told
- Krav om registrering som importør på virk.dk
- Krav om sikkerhedsstillelse
- Ansøgning om toldbevillinger kan være en fordel
- Tilmelding til Importsystemet kan blive nødvendigt
- Der skal betales importmoms i stedet for EU-moms
- Forsendelser af punktafgiftspligtige varer skal følge toldreglerne og kan ikke længere håndteres via EMCS

Ændringer ved eksport til Storbritannien

Regler og processer, som du skal være opmærksom på i forbindelse med Brexit

Virksomheder, der eksporterer varer til Storbritannien fra Danmark (eller andre EU-lande), vil opleve en række ændringer i forbindelse med Brexit.

Dansk eksport til Storbritannien kan blive pålagt told

De britiske myndigheder vil muligvis indføre told på varer, som ikke i dag er toldpligtige. I skrivende stund (medio marts 2019) kendes omfang og toldsats endnu ikke. Din virksomhed kan med fordel allerede nu gøre sig klart, om og hvordan en eventuel told kan påvirke den aftalte pris og øvrige handelsvilkår (incoterms) i forbindelse med en varehandel.

Krav om registrering af virksomheden som eksportør

Ved eksport af varer til lande uden for EU skal virksomheden være registreret i virk.dk som eksportør. Virksomheden tildes ved registreringen et EORI-nummer, som er et særligt EU-nummer for virksomheder, der eksporterer. Registreringen er nødvendig for at kunne eksportere og lave eksportangivelser. Varerne vil i så fald kunne frigives til videre transport. Der kan være sagsbehandlingstid forbundet med registreringen, og det er derfor vigtigt, at du registrerer virksomheden som eksportør allerede nu.

Du bør desuden overveje, om virksomheden også skal registreres som importør. Det kan virksomheden få brug for, hvis britiske kunder returnerer varer i forbindelse med reklamation.

→ Du kan læse mere om, hvordan du registrerer virksomheden som eksportør (eller importør), på skat.dk/registrering-eksport eller på skat.dk/registrering-import

Tilmelding til e-Export kan blive nødvendigt

Hvis din virksomhed selv vil lave de nødvendige eksportangivelser ved handel med lande uden for EU – eller hvis du vil kunne følge med i de angivelser, din speditør, klarerer eller transportør laver på din virksomheds vegne – skal virksomheden være tilmeldt e-Export. Der kan gå 14 dage eller mere, fra du tilmelder din virksomhed til e-Export, til du modtager din brugeradgang. Vi opfordrer derfor til, at du overvejer behovet for tilmelding allerede nu.

→ Du kan læse mere om tilmelding til e-Export på skat.dk/eksport

Ansøgning om toldbevillinger kan være en fordel

Hvis din virksomhed eksporterer varer til fx reparation, forarbejdning eller andre formål, kan du bruge en af de særlige procedurer, som giver mulighed for at få varerne retur og kun betale told og afgifter for en eventuel merværdi, der er betalt. Dette kan være særligt vigtigt, når det ikke er salg til eksport, og du skal have varerne reimporteret efter behandling.

Brugen af de særlige procedurer kræver, at du har en bevilling og har en særlig sikkerhedsstillelse.


Har din virksomhed allerede toldbevillinger, skal du undersøge, om du skal foretage ændringer i bevillingerne med hensyn til handel med lande uden for EU.

→ Du kan læse mere om mulighederne for at få toldbevillinger på skat.dk/toldbevillinger

Eksportangivelse

Varer, der skal eksporteres til et land uden for EU, skal angives med en elektronisk eksportangivelse i eksportsystemet e-Export. Du kan gøre det selv eller få en speditør, klarerer eller transportør til at gøre det for dig. Husk, at varerne ikke må eksporteres, før varerne er frigivet af tolden.

→ Du kan læse mere om eksport til lande uden for EU og IT-systemer til eksport på skat.dk/eksport



Varekoder

Varekoden er ved eksport en 8-cifret kode, som angiver, hvilken vare der eksporteres eller reeksporteres. Du kan bruge søgeværktøjet eVITA til at finde den rigtige varekode i Toldtariffen.

→ Du kan læse mere om, hvor du finder varekoder, på skat.dk/varekoder

Varebestemmelser

Du skal være opmærksom på, at der kan være særlige bestemmelser og dokumentationskrav for nogle varetyper, fx lægemidler, fødevarer og dyr, som kræver særlige tilladelser fra andre myndigheder. De særlige bestemmelser og dokumentationskrav skal angives i eksportsystemet e-Export ved eksport. Eksportangivelsen kan først frigives, når bestemmelserne er opfyldt.

→ Du kan læse mere om varebestemmelser i Den juridiske vejledning på skat.dk/2230255

Salg til Storbritannien kan ske uden moms, men skal fortsat registreres

Din virksomhed kan efter 29. marts 2019 sælge varer uden moms ved eksport til Storbritannien, uanset om salget sker til momsregistrerede virksomheder eller andre. Det kræver dog, at du kan dokumentere, at varerne er sendt ud af EU. Salget skal fortsat angives på din virksomheds momsangivelse, dog ikke som EU-salg i rubrik B, men i stedet som eksport i rubrik C.

→ Du kan læse mere om moms ved handel med lande uden for EU på skat.dk/eksportmoms

Angivelser i One stop moms (OSM) ophører

Sælger din virksomhed tjenesteydelser som fx teleydelser og elektroniske ydelser samt radio- og tv-spredningstjenester, skal du ikke indberette leveringer, der sker til Storbritannien efter 29. marts 2019, via det EU-baserede system One stop moms. I stedet gælder de generelle skatte- og momsregler for handel med lande uden for EU.

Du kan fortsat indberette og rette tjenesteydelser, der er leveret før 29. marts 2019, via One stop moms. De britiske myndigheders og EU-myndighedernes digitale kommunikation via One stop moms-systemet stopper 29. marts 2019. Indberetninger, rettelser og betalinger til Storbritannien tilbageholdes, indtil der kommer konkrete meldinger eller aftaler om, hvordan disse skal oversendes til Storbritannien.

Hvis din virksomhed er registreret i One stop moms i Danmark og har oplyst et fast forretningssted inden for EU, som ligger i Storbritannien, skal du desuden anmode Skattestyrelsen om at slette dette forretningssted fra din registrering.

→ Du kan læse mere om, hvordan du afmelder din virksomhed fra One stop moms, på skat.dk/afmeld-onestopmoms

EMCS ved handel med Storbritannien

Hvis din virksomhed er godkendt til at kunne handle med punktafgiftspligtige varer, skal du bruge EU-forsendelsessystemet EMCS som normalt, indtil Storbritannien forlader EU.


Når Storbritannien forlader EU, kan du ikke længere bruge EMCS ved handel med Storbritannien, fordi landet derefter vil få status som et tredjeland. Derfor skal du i stedet følge toldreglerne for forsendelser af punktafgiftspligtige varer mellem Danmark og lande uden for EU.

→ Du kan læse mere om eksport af varer til lande uden for EU på skat.dk/tolderhverv

Har du åbne forsendelser i EMCS til og fra Storbritannien?

Du bør sikre, at der bliver kvitteret for modtagelse af alle åbne forsendelser i EMCS før 29. marts 2019. Dette skyldes, at virksomheder i Storbritannien efter Brexit ikke vil have adgang til at bruge EMCS.

→ Du kan læse mere om kvittering for forsendelser i EMCS på skat.dk/emcs-kvittering



Særligt ved eksport til tredjelande

- Dansk eksport til Storbritannien kan blive pålagt told
- Krav om registrering som eksportør på virk.dk
- Ansøgning om toldbevilling kan være en fordel
- Tilmelding til e-Export kan blive nødvendigt
- Ansøgning om momsrefusion skal ske manuelt og ikke via eMoms
- Salg kan ske uden moms, men skal fortsat registreres
- Angivelser i One stop moms (OSM) ophører
- Forsendelser af punktafgiftspligtige varer skal følge toldreglerne og kan ikke længere håndteres via EMCS

Når dine nye britiske medarbejdere søger om skattekort

Hvis din virksomhed påtænker at ansætte nye medarbejdere fra Storbritannien, skal du være opmærksom på, at de efter 29. marts 2019 ikke længere er EU-borgere.

Du må som arbejdsgiver forvente en længere og lidt mere kompliceret proces, når medarbejderne søger om dansk skattepersonnummer og skattekort, da personer fra tredje-lande først skal have ansøgt om og fået tildelt opholds- og arbejdstilladelse i Danmark. Omvendt kan selve ansøgningen om skattekort tidligst indsendes 60 dage, før ansættelsen starter.

Storbritanniens udtræden af EU vil ikke få direkte konsekvenser for eventuelle nuværende britiske medarbejdere i din

virksomhed, da de allerede har fået udstedt et skattekort. Det er dog fortsat din virksomheds ansvar at sikre, at medarbejderne har de fornødne tilladelser, uanset om de har et skattekort.

Regeringen har fremsat et lovforslag med henblik på at etablere en overgangsordning, som lægger op til at videreføre stort set alle rettigheder, som herboende britiske statsborgere i dag har efter EU-reglerne.

→ Du kan læse mere om regler og proces for ansøgning om dansk skattepersonnummer og skattekort på skat.dk/dansk-skattekort

Sådan får dine nye britiske medarbejdere et skattekort

Britiske statsborgere, som kommer til Danmark efter 29. marts 2019, vil som udgangspunkt skulle søge om en opholds- og arbejdstilladelse. Arbejdstilladelsen skal vedlægges ansøgningen om skattekort.



- Underskrevet arbejdskontrakt
- Pas eller nationalt ID-kort



- **Opholds- og arbejdstilladelse**
- Underskrevet arbejdskontrakt
- Pas eller nationalt ID-kort

Følg udviklingen i Brexit tæt – det gør vi

Præcis hvilken betydning Storbritanniens udtræden af EU får, afhænger af, om Storbritannien forlader EU med eller uden en udtrædelsesaftale med EU og, i givet fald, hvad aftalen indebærer.

Storbritannien forlader EU 29. marts 2019. Danmark arbejder for en ordnet britisk udtræden af EU og et ambitiøst fremtidigt forhold mellem EU og Storbritannien. Det kan dog ikke udelukkes, at Storbritannien alligevel forlader EU uden en aftale. Uanset hvad vil Brexit medføre ændringer i måden, vi samarbejder og samhandler med Storbritannien på. Storbritanniens beslutning om at forlade EU vil med andre ord få væsentlig betydning for Danmark.

Følg med på skat.dk/brexit, hvor vi løbende opdaterer information om told-, skatte-, afgifts- og momsforhold ved handel med Storbritannien.

Her kan du søge mere viden

- Udenrigsministeriets temasider om Brexit på um.dk/brexit
- Virk.dk's tjekliste, der gør din virksomhed klar til Brexit, på startvaekst.virk.dk/brexit-tjekliste
- Europa-Kommissionens side, hvor der løbende er relevant information, på ec.europa.eu/info/brexit/brexit-preparedness_da

Har du spørgsmål om handel med Storbritannien efter Brexit, kan du ringe til Toldstyrelsen og Skattestyrelsen på følgende numre ved spørgsmål om:

- Told: 72 22 12 12
- Moms: 72 22 28 67
- Momsrefusion: 72 38 04 40
- Punktafgifter: 72 22 28 10