

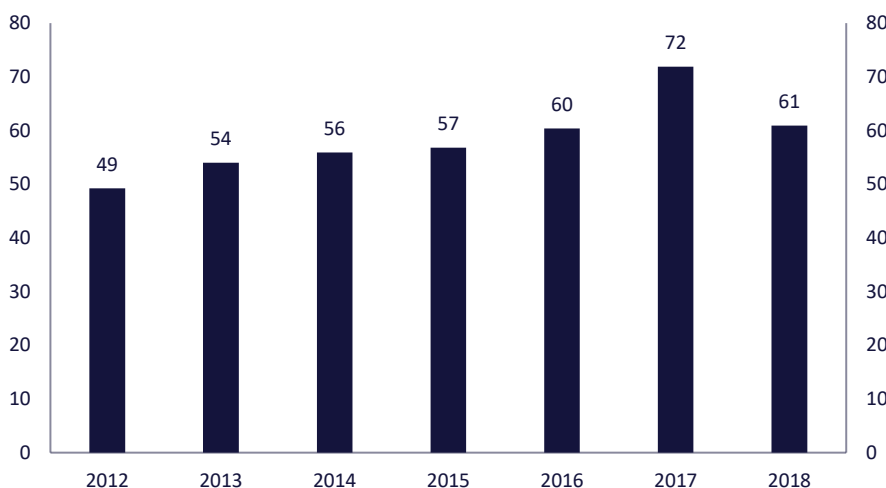
# Indtægter fra selskabsskatten er stigende

Gennem de seneste år er indtægterne fra selskabsskat steget. Skattestyrelsens nyeste tal viser, at indtægterne udgjorde ca. 61 mia. kr. i 2018.

I perioden 2012-2018 er provenuet fra selskabsskatten i gennemsnit steget med 1,9 mia. kr. årligt. Det skal ses i sammenhæng med, at selskabsskatteprocenten samtidig er faldet fra 24,5 pct. i 2014 til 22 pct. i 2018.

Skattestyrelsens seneste tal viser, at indtægterne fra selskabsskatten udgjorde knap 61 mia. kr. i 2018. Til sammenligning var provenuet fra selskabsskatten ca. 49 mia. kr. i 2012, *jf. figur 1.*

**Figur 1. Provenu af selskabsskat, 2012-2018. Mia. kr.**



Kilde: Skattestyrelsen

Samlet viser udviklingen i perioden 2012-2018 en stigning i skatteprovenuet på 24 pct. I løbet af perioden udmærker 2017 sig ved et historisk højt selskabsskatteprovenu. Det ekstraordinært høje provenu skal ses i lyset af en stigning i antallet af selskaber, der betaler selskabsskat, og større gennemsnitlige skattebetalinger.

Selskabsskatteprovenuet udgjorde 2,7 pct. af BNP i 2018, hvilket følger niveauet for hele perioden, når der ses bort fra det ekstraordinært høje niveau i 2017.

## Udsving i antallet af skattebetalende selskaber er ikke unormalt

I 2018 betalte over 76.000 selskaber selskabsskat, hvilket svarer til 36 pct. af alle skattepligtige selskaber i Danmark. I perioden fra 2012-2018 har den gennemsnitlige andel af skattepligtige selskaber, der betalte selskabsskat, udgjort mellem 36 og 42 pct., *jf. figur 2.*

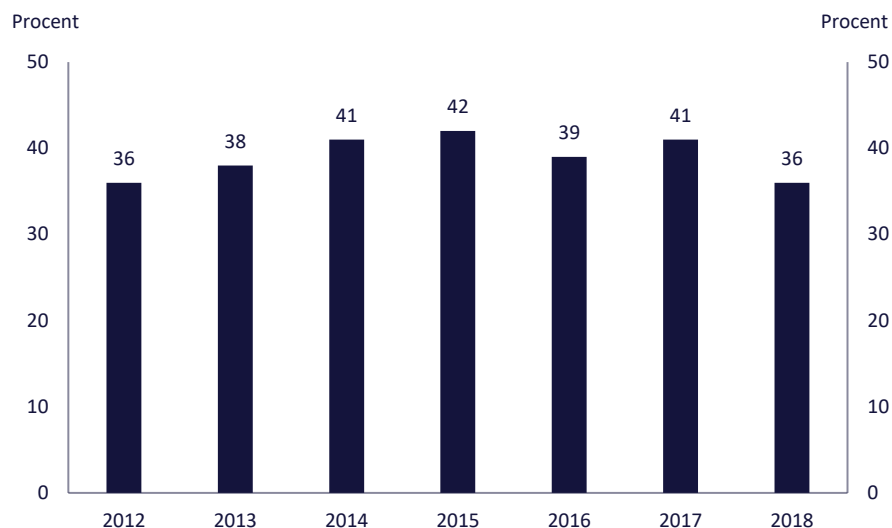
## 24 pct.

I perioden fra 2012 til 2018 er provenuet fra selskabsskat steget med 24 pct.

Generelt er udsving i selskabernes skattebetalinger i et eller flere indkomstår ikke unormalt. Det skyldes blandt andet, at den skattepligtige indkomst kan variere, fx ved udvikling i selskabernes indtjening eller som følge af investeringer, afskrivninger, underskud fra tidligere år mv.

Specifikt for 2018 kan faldet desuden forklares ved, at der i det pågældende år var en kraftig stigning i antallet af nye såkaldte iværksætterselskaber (IVS).

**Figur 2. Andel af skattepligtige selskaber, der betalte selskabsskat, 2012-2018**

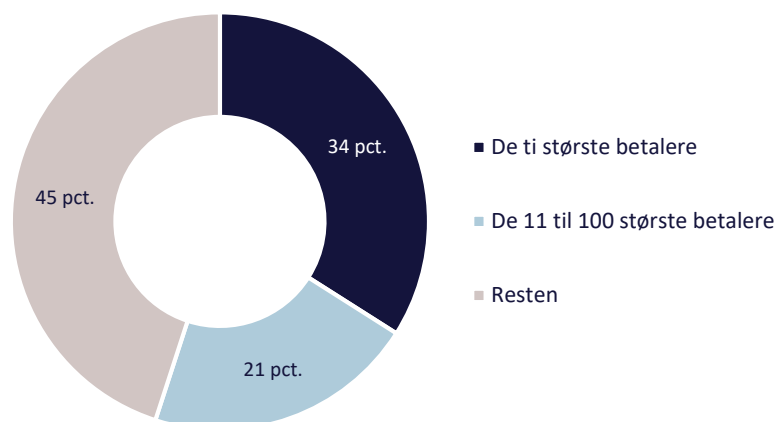


Kilde: Skattestyrelsen

### Enkelte selskaber betaler næsten halvdelen af indtægterne

Skattestyrelsens seneste tal viser desuden, at de ti største betalere bidrager med knap 21 mia. kr., hvilket svarer til godt 34 pct. af det samlede provenu, *jf. figur 3*. Fordelingen afspejler blandt andet, at dansk erhvervsliv består af få meget store selskaber samt mange små og mellemstore virksomheder.

**Figur 3. Selskabsskatten fordelt på størrelsen af bidragsydere, 2018**



Kilde: Skattestyrelsen

### **FAKTABOKS: Selskabsskatteoplysninger i de åbne skattelister**

Denne publikation bygger primært på oplysninger fra de åbne skattelister, som indeholder skatteoplysninger om aktieselskaber, anpartsselskaber, andelsselskaber, fonde og foreninger, der betaler skat i Danmark. Hvis ét eller flere selskaber indgår i sambeskatning med et administrationselskab, er det kun administrationselskabet, der tælles med i opgørelsen. Personligt ejede virksomheder er ikke inkluderet i opgørelsen.

De åbne skattelister er offentligt tilgængelige på [Skattestyrelsens hjemmeside](#).